

西安科技大学 2022年度部门决算

保密审查情况： 已审查

单位主要负责人审签情况： 已审签

目 录

第一部分 单位概况

- 一、主要职责及机构设置
- 二、决算单位构成
- 三、人员情况

第二部分 2022年度部门决算情况说明

- 一、收入支出决算总体情况说明
- 二、收入决算情况说明
- 三、支出决算情况说明
- 四、财政拨款收入支出决算总体情况说明
- 五、一般公共预算财政拨款支出决算情况说明
- 六、一般公共预算财政拨款基本支出决算情况说明
- 七、政府性基金预算财政拨款收入支出决算情况说明
- 八、国有资本经营预算财政拨款支出决算情况说明
- 九、财政拨款“三公”经费及会议费、培训费支出决算情况说明
- 十、机关运行经费支出情况说明
- 十一、政府采购支出情况说明
- 十二、国有资产占用及购置情况说明

十三、预算绩效情况说明

十四、其他需要说明的情况

第三部分 2022年度部门决算表

一、收入支出决算总表

二、收入决算表

三、支出决算表

四、财政拨款收入支出决算总表

五、一般公共预算财政拨款支出决算表

六、一般公共预算财政拨款基本支出决算表

七、政府性基金预算财政拨款收入支出决算表

八、国有资本经营预算财政拨款支出决算表

九、财政拨款“三公”经费及会议费、培训费支出决算表

第四部分 专业名词解释

第一部分 单位概况

一、主要职责及机构设置

西安科技大学是应急管理部和陕西省人民政府共建高校、教育部卓越工程师教育培养计划实施高校、国家建设高水平大学公派研究生项目实施高校、国家特色重点学科项目实施高校、国家中西部高校基础能力建设工程实施高校、陕西省高水平大学建设高校、陕西省“一流大学、一流学科”建设高校。2004年，学校在教育部本科教学工作水平评估中获得优秀等级。2017年，学校在全国第四轮学科水平评估中，安全科学与工程学科进入A类，成为陕西省属高校中唯一的A类工程学科；2022年，学校在全国第五轮学科水平评估中实现新突破。2018年8月，学校入选陕西省“国内一流大学建设高校”，安全科学与工程学科入选“国内一流大学建设高校”建设学科。2022年，学校入选陕西省国家“双一流”培育高校，安全科学与工程学科入选陕西省国家“一流学科”培育学科。

（一）主要职责。

西安科技大学为陕西省属普通高等学校，承担的主要职责有：培养本科、硕士、博士等高学历人才、开展各类非学历教育培训、进行科学研究、服务地方经济等。

（二）内设机构。

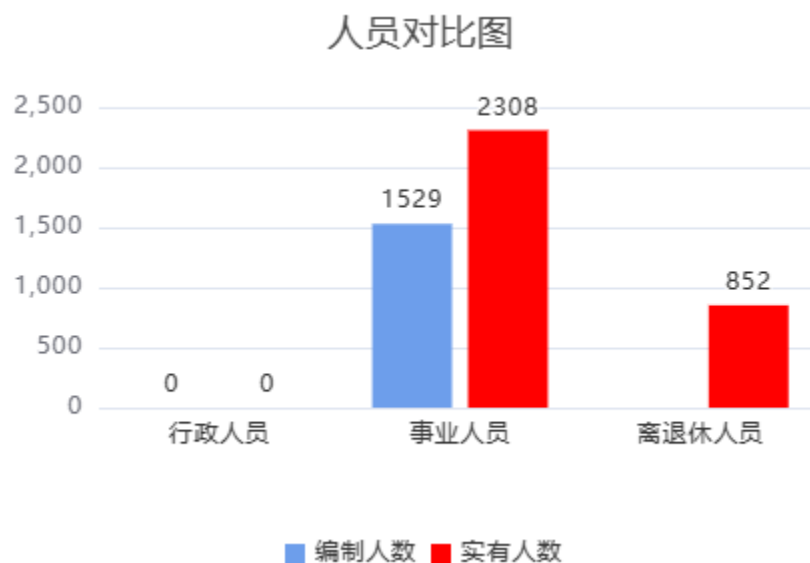
学校现有二级学院19个，党群部门10个，行政部门16个，直属单位9个。

二、决算单位构成

本单位作为陕西省财政厅二级预算单位，编制2022年度部门决算。

三、人员情况

截至2022年底，本单位人员编制1529人，其中行政编制0人、事业编制1529人；实有人员2308人，其中行政0人、事业2308人。单位管理的离退休人员852人。



第二部分 2022年度部门决算情况说明

一、收入支出决算总体情况说明

2022年度收入总计、支出总计均为182,281万元，与上年相比收入总计、支出总计均增加28,903.48万元，增长18.84%，增长的主要原因是：一是财政拨款收入较上年增加5,522万元；二是近几年，学校深化科研管理体系建设，制定修订了横向科研经费管理办法等制度，为科研人员松绑减负，有效激发了创新活力，2022年学校纵横项科研收入较年初预算增加近1.4亿元；支出增加的主要原因是科研收入较上年大幅增加，其相应的支出也较上年度大幅度增加。收入、支出总计中均包括当年收支和结转结余金额。

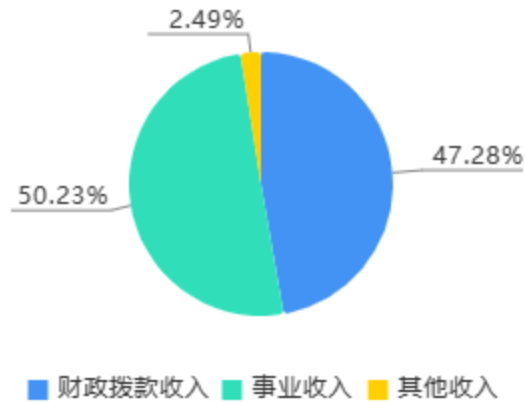
收入、支出决算总计对比图（单位：万元）



二、收入决算情况说明

2022年度本年收入合计132,647.55万元，其中：财政拨款收入62,719.89万元，占47.28%；事业收入66,622.91万元，占50.23%；其他收入3,304.76万元，占2.49%。

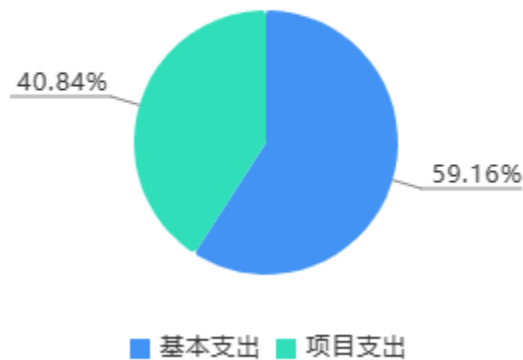
收入结构图



三、支出决算情况说明

2022年度本年支出合计118,481.72万元，其中：基本支出70,094.23万元，占59.16%；项目支出48,387.49万元，占40.84%。

支出结构图

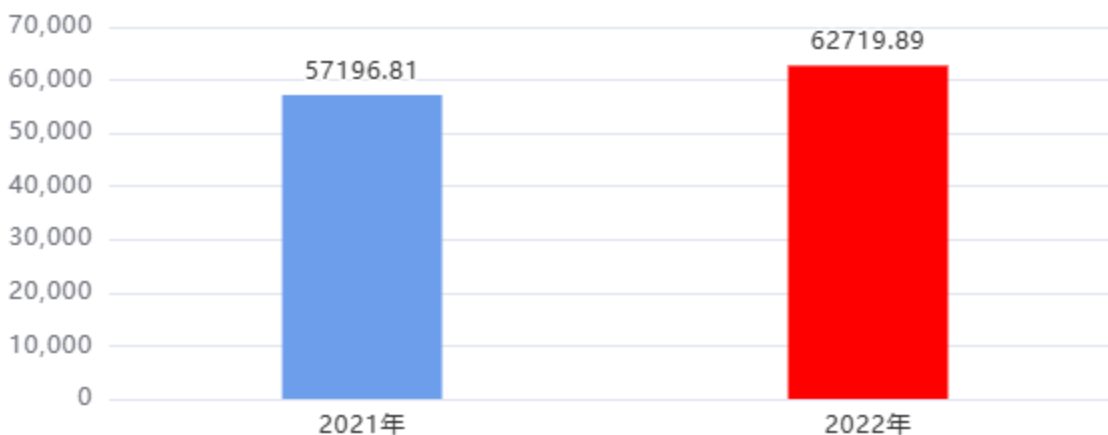


四、财政拨款收入支出决算总体情况说明

2022年度财政拨款收入总计、支出总计均为62,719.89万元，与上年相比收入总计、支出总计均增加5,523.08万元，增长

9.66%，增长的主要原因是：一是2022年收到2021年未执行完专项资金1,300万元；二是2022年收到学科建设拨款2,000万元。

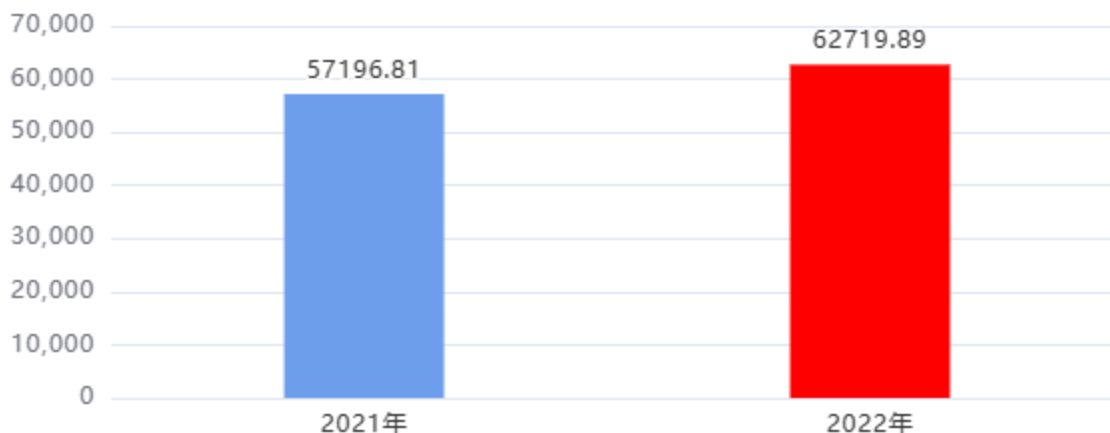
财政拨款收入、支出总计对比图（单位：万元）



五、一般公共预算财政拨款支出决算情况说明

2022年度一般公共预算财政拨款支出年初预算18,755.17万元，支出决算62,719.89万元，完成年初预算的334.41%，占本年支出合计的52.94%。与上年相比，财政拨款支出增加5,523.08万元，增长9.66%，增长的主要原因是：一是2022年收到2021年未执行完专项资金1,300万元；二是2022年收到学科建设拨款2,000万元。

财政拨款支出对比图（单位：万元）



按照政府功能分类科目，其中：

1. 教育支出（类）普通教育（款）高等教育（项）。年初预算13,154万元，支出决算55,961.97万元，完成年初预算的425.44%，决算数大于年初预算数的原因是：部门预算只包含基本支出拨款，不包括专项资金拨款。

2. 教育支出（类）普通教育（款）其他普通教育支出（项）。年初预算0万元，支出决算180万元，决算数大于年初预算数的原因是：部门预算只包含基本支出拨款，不包括专项资金拨款。

3. 教育支出（类）其他教育支出（款）其他教育支出（项）。年初预算0万元，支出决算881万元，决算数大于年初预算数的原因是：部门预算只包含基本支出拨款，不包括专项资金拨款。

4. 科学技术支出（类）应用研究（款）其他应用研究支出（项）。年初预算0万元，支出决算20万元，决算数大于年初预算数的原因是：部门预算只包含基本支出拨款，不包括专项资金拨

款。

5. 社会保障和就业支出（类）行政事业单位养老支出（款）事业单位离退休（项）。年初预算132.75万元，支出决算208.5万元，完成年初预算的157.06%，决算数大于年初预算数的原因是：部门预算中只包含部分基本支出拨款。

6. 社会保障和就业支出（类）行政事业单位养老支出（款）机关事业单位职业年金缴费支出（项）。年初预算550.7万元，支出决算550.7万元，完成年初预算的100%。

7. 卫生健康支出（类）行政事业单位医疗（款）事业单位医疗（项）。年初预算2,074.1万元，支出决算2,074.1万元，完成年初预算的100%。

8. 住房保障支出（类）住房改革支出（款）住房公积金（项）。年初预算2,843.62万元，支出决算2,843.62万元，完成年初预算的100%。

六、一般公共预算财政拨款基本支出决算情况说明

2022年度一般公共预算财政拨款基本支出43,267.76万元，包括人员经费和公用经费。其中：

（一）人员经费38,477.96万元，主要包括：基本工资、绩效工资、机关事业单位基本养老保险缴费、职业年金缴费、职工基本医疗保险缴费、住房公积金、离休费、退休费、助学金、其他对个人和家庭的补助。

（二）公用经费4,789.8万元，主要包括：办公费、印刷费、咨询费、手续费、水费、电费、邮电费、取暖费、物业管理费、

公务接待费、工会经费、公务用车运行维护费、其他交通费用、其他商品和服务支出。

七、政府性基金预算财政拨款收入支出决算情况说明

本单位2022年度无政府性基金预算财政拨款收支，已公开空表。

八、国有资本经营预算财政拨款支出决算情况说明

本单位2022年度无国有资本经营预算财政拨款收支，已公开空表。

九、财政拨款“三公”经费及会议费、培训费支出决算情况说明

（一）“三公”经费支出决算情况说明。

2022年度财政拨款安排“三公”经费支出预算52万元，支出决算14.97万元，完成预算的28.79%，决算数较预算数减少37.03万元，主要原因是：2022年疫情较为严重，正常的公务活动受限。决算数较上年减少的主要原因是疫情原因导致三公经费较上年大幅减少。

1. 因公出国（境）费支出情况说明。

2022年度财政拨款安排因公出国（境）费预算9.5万元，支出决算0万元，完成预算的0%，决算数较预算数减少9.5万元，主要原因是：2022年疫情较为严重出国项目停滞。

2. 公务用车购置费支出情况说明。

本年度无财政拨款公务用车购置费支出。

3. 公务用车运行维护费支出情况说明。

2022年度财政拨款安排公务用车运行维护费预算32.5万元，支出决算14.4万元，完成预算的44.31%，决算数较预算数减少18.1万元，主要原因是：2022年疫情造成出行减少。

4. 公务接待费支出情况说明。

2022年度财政拨款安排公务接待费预算10万元，支出决算0.57万元，完成预算的5.7%，决算数较预算数减少9.43万元，主要原因是：2022年疫情较为严重，正常的公务活动受限，导致三公经费较上年大幅减少。其中：

外宾接待支出0万元。主要用于开展国际交流工作发生的外宾接待支出。共接待来访团组0个，来访外宾0人次。

国内公务接待支出0.57万元。主要是本单位党校办、继续教育学院等单位与国内相关单位交流工作、接受有关部门工作检查指导和用人单位洽谈等发生的接待支出。共接待国内来访团组5个，来宾35人次。

（二）培训费支出情况说明。

本年度无财政拨款培训费支出。

（三）会议费支出情况说明。

本年度无财政拨款会议费支出。

十、机关运行经费支出情况说明

本单位2022年度无机关运行经费支出。

十一、政府采购支出情况说明

本单位2022年度无政府采购事项。

十二、国有资产占用及购置情况说明

截至2022年末，本单位共有车辆21辆其中：副部（省）级以上领导用车0辆，主要领导干部用车2辆，机要通信用车1辆，应急保障用车0辆，执法执勤用车2辆，特种专业技术用车1辆，离退休干部用车0辆，其他用车15辆单价100万元（含）以上设备（不含车辆）9台（套）。

2022年当年购置车辆0辆；购置单价100万元以上的设备1台（套）。

十三、预算绩效情况说明

（一）预算绩效管理工作开展情况说明。

一直以来，学校注重各部门的绩效考核。年初，学校根据五年发展规划及当年的重点工作任务形成学校的任务目标，将每个任务目标分解下发到各归口职能部门及相关学院，并要求各部门制定有效措施，夯实工作责任，确保当年的各项目标任务圆满完成。年中，学校安排对各相关部门年度目标任务完成进度进行督导检查。年终，学校要求各部门根据年初下发的目标任务填报当年目标任务完成情况，对未完成的目标任务写明原因及下一步的改进措施，并将各部门的目标任务完成情况纳入到年终考核，直接与各部门的年终绩效挂钩。

另在制定学校的校内综合预算时，对目标任务完成结果较好的，根据不同情况，在安排以后年度预算时给予优先保障和重点支持；对较差的，在安排以后年度预算时进行重点审查，可视情况适当削减以后年度预算。

本单位在部门决算中反映中央专项资金、中央财政支持地方高校改革发展专项等5个一级项目的绩效自评结果，涉及预算资金118,500万元，占部门预算项目支出总额的99.98%。

（二）部门整体支出绩效自评结果。

根据年度设定的绩效目标，单位整体支出自评得分99.98分，全年支出预算数118,500万元，支出执行数118,482万元，完成预算的99.98%。本年度本单位总体运行情况及取得的成绩：经过自评，学校绝大部分绩效指标均能达到预期目标，但还有一个三级绩效指标未完成，主要为“财政预算支出进度”一个指标，其年度的绩效目标值分别为“100%”，实际完成值为：“99.98%”。发现的问题及原因：经分析主要是由于2022年学校受新冠疫情影响严重，导致部分财政资金未能及时支付，故2022年“财政预算支出进度”指标未能彻底完成。下一步改进措施：一直以来学校高度重视绩效评价工作，并将各单位、各部门年度目标完成情况和预算资金使用情况列入年终考核工作中，作为考核的重点工作之一。但由于学校主要任务是教学科研，为国家和社会培养各行各业的专业人才，项目所涉及的专业性较强，涉及的面较广，且目前高校资金绩效考核体系还不够完善，绩效评价能参考的理论体系及实例较少，因此，学校统一组织资金使用绩效评价，对一些

专业性较强的评价指标还不够深入全面。为弥补绩效评价的不足，下一步，学校将组织相关人员进行专业培训，广泛开展，取长补短。在实际的工作中，聘请相关行业的专家参与绩效评价，尽可能使绩效评价结果反映项目实际执行情况。

2022年度单位整体支出绩效自评表

(2022年度)

| 单位名称 | | | | | | | | | | | | |
|----------------|-----------------------------------------------------------------------------------------------------------------------------------------------------------------------------------------------------------------------------------------------------------------------------------------------------------------------------------------------------------------------------------------|----------------|-------------------------|--------------------|--------|--------|---------------------------------------------------------------------------------------------------------------------------------------------------------------------------------------------------------------------------------------------------------------------------------------------------------------------------------------------------------------------------------------------------------------------------------------------------------------------------------------------------------------------------------------------------------------------------------------------------------------------------------------------------------------------------------------------------------------------------------------------------------------------------------------------------------------------------------------------------------------------------------------------------------------------------------------------------------------------------------------------------------------------------------------------------------------------------------------------------------------------------------------------------------------------------------------------|--------|--------|----|---------|----|
| 年度主要任务完成情况 | 任务名称 | 主要内容 | 完成情况 | 全年预算数(万元) | | | 全年执行数(万元) | | | 分值 | 执行率 | 得分 |
| | | | | 总额 | 财政拨款 | 其他资金 | 总额 | 财政拨款 | 其他资金 | | | |
| | 金领合计 | | | | | | | | | | | |
| | | | 完成 | 20,592 | 20,592 | | 20,592 | 20,592 | | — | 100.00% | — |
| | | | 完成 | 61,835 | 32,450 | 29,385 | 61,825 | 32,440 | 29,385 | — | 99.98% | — |
| | | | 完成 | 9,696 | 9,696 | | 9,688 | 9,688 | | — | 99.91% | — |
| | | | 完成 | 26,378 | | 26,378 | 26,378 | | 26,378 | — | 100.00% | — |
| | | | | 118,501 | 62,738 | 55,763 | 118,482 | 62,720 | 55,763 | 10 | 99.98% | 9 |
| 年度总体目标完成情况 | 预期目标(年初设定) | | | | | | 目标实际完成情况 | | | | | |
| | <p>目标1: 力争安全科学与工程学科入选国家“一流学科”建设计划, 陕西省“四个一流”建设实现突破。</p> <p>目标2: 国家和陕西省“一流学科”建设取得预期成效, 学科水平评估目标达成, 工程学科国际影响力进一步提升, 再有一个学科影响力进入国际前列。</p> <p>目标3: 立德树人根本任务全面落实, 人才培养中心地位更加稳固。</p> <p>目标4: 师德师风建设成效显著, 教师育人能力不断增强。</p> <p>目标5: 服务能源革命, 特别是服务榆林国家级能源示范区建设能力显著增强, 服务大西北国家战略; 服务能源革命, 特别是服务榆林国家级能源示范区建设能力显著增强, 服务大西北国家战略。</p> <p>目标6: 陕西省与应急管理部共建我协议全面有效落实; 国际化办学机制进一步完善, 教师和学生国际化水平进一步提高。</p> | | | | | | <p>1. 2022年, 在陕西省第二轮“双一流”建设计划中, 安全科学与工程学科入选冲击国家一流学科的重点培育学科, 学校入选重点培育高校。</p> <p>2. 在第五轮学科评估中, 安全科学与工程学科实现新突破, 入选冲击国家一流学科的重点培育学科, 学校入选重点培育高校, 地球科学、化学工程、能源科学与工程、水环境工程、矿业工程等5个学科入选2022软科世界一流学科, 其中矿业工程学科排名全球第1位, 是非国防高校中唯一进入世界前50名的学科“材料科学”“地球科学”“环境科学与工程”等三个学科进入ESI全球排名前1%, 进入ESI全球排名前1%学科增至4个, 学校再次入选“世界大学排行榜”, 位列全球第1155位, 较上年提升43位。</p> <p>3. 国家一流本科专业增至20个, 省级一流课程增至35门, 通过工程教育认证专业数量增至19个, 位居全国第6位, 获省级教学名师2人, 省级教学成果奖10项, 教育部产学合作协同育人项目19项, 本科生深造率达25.45%, 省级以上竞赛获奖学生1552人次, 研究生教育综合改革成效显著, 全日制硕士研究生优质生源比例提高98.3%, 较2021年增长10个百分点, 研究生发表高水平论文712篇, 获得专利成果116项, 获陕西省优秀博士论文3篇, 实现了新突破。</p> <p>4. 全年引进高层次人才86人, 全年招收博士后53人, 获批博士后基金项目27项, 资助经费232万元, 数量居省属高校第2位, 获陕西省高校奖大年式教师团队1个, 陕西省师德建设示范团队1个, 陕西省师德标兵1人, 学校“国字号”人才增至10人, 较“十三五”末翻了一番。</p> <p>5. 获国家级项目79项, 其中国家自然科学基金项目68项, 国家社科基金子课题4项, 国家重点研发计划项目课题及任务7项, 签订技术服务合同993项, 超千万元项目3项, 王双明院士主持的“富油煤绿色低阶开发关键技术”项目获陕西省两链融合重点专项, 全面融入“秦创原”平台建设, 深入推进“三项改革”, 获批“春种基金”23项, “科学家+工程师”队伍建设项目10项, 全年获省部级科技成果奖励59项, 其中一等奖以上11项, 获批2022年度重点科技创新团队1个, 陕西高校青年创新团队3个, 学校省部级以上科研平台达到32个, 全年立项科研项目1349项, 到账总经费3.6亿元, 较“十三五”末增长40%。</p> <p>6. 承办第41届国际采矿岩层控制会议、2022丝绸之路产学研用合作会议暨安全与应急管理国际研讨会等高水平国际会议7次, 学校学术声誉持续提升, 获批留学基金委“泰山智能安全与应急管理国际人才国际合作培养项目”。</p> | | | | | |
| 年度绩效指标完成情况 | 一级指标 | 二级指标 | 指标内容 | 年度指标值 | 实际完成值 | 分值 | 得分 | | | | | |
| | 产出指标(50分) | 数量指标 | 支持的省级优势特色学科和省级一流培育学科数量 | 18个 | 18个 | 2 | 2 | | | | | |
| 生均拨款水平 | | | ≥12000 | ≥12000 | 2 | 2 | | | | | | |
| 支持的教学实验室数量 | | | 10个 | 10个 | 2 | 2 | | | | | | |
| 支持的省级及以上一流专业数量 | | | 26个 | 32个 | 2 | 2 | | | | | | |
| 支持的科研基地和实训中心数量 | | | 16个 | 16个 | 2 | 2 | | | | | | |
| 承担国家级科研项目 | | | 65项 | 79项 | 2 | 2 | | | | | | |
| 支持的创新团队数量 | | | 8个 | 12 | 2 | 2 | | | | | | |
| 支持的院士工作室数量 | | | 8-10个 | 5 | 2 | 2 | | | | | | |
| 国际权威检索论文 | | | 1000 | 1187 | 2 | 1 | | | | | | |
| 发明专利 | | | 150项 | 173项 | 2 | 2 | | | | | | |
| 学生宿舍修缮 | | | 1000间 | 1200间 | 2 | 2 | | | | | | |
| 楼宇内部粉刷 | | | 粉刷面积≥3000m ² | 3065m ² | 2 | 2 | | | | | | |
| 中英文电子数据库 | | | 58个以上 | 60个 | 2 | 2 | | | | | | |
| 两校区室内外清扫面积 | | | 51万平方米 | 51万平方米 | 2 | 2 | | | | | | |
| 两校区绿化面积 | | 30万平方米 | 30万平方米 | 2 | 2 | | | | | | | |
| 质量指标 | | 主干到楼宇带宽(区域内) | 万兆 | 万兆 | 2 | 2 | | | | | | |
| | | 楼宇到用户(区域内) | 千兆 | 千兆 | 2 | 2 | | | | | | |
| | | 横向科研年度到账额 | 19000万元 | 28037.5 | 2 | 2 | | | | | | |
| | | 出国出境交流人次 | ≥20人 | 11 | 2 | 1 | | | | | | |
| | | 出访国家 | ≥5个 | 7 | 2 | 2 | | | | | | |
| | 地方高校基本办学条件 | 新购置仪器设备≥2000万元 | 5524万元 | 1 | 1 | | | | | | | |
| 时效指标 | 成本指标 | 三保经费 | 100% | 100% | 1 | 1 | | | | | | |
| | | 拟培育省部级科研基地 | 3个 | 5个 | 1 | 1 | | | | | | |
| | | 省级教学成果奖 | 8项 | 10项 | 1 | 1 | | | | | | |
| | | 省级优秀教材奖 | 4项 | 4项 | 1 | 1 | | | | | | |
| | | 安全接入资源可接入人数 | ≥23000 | ≥25000人 | 1 | 1 | | | | | | |
| | | 校园基础设施完善度 | >90% | >90% | 1 | 1 | | | | | | |
| | | 竣工合格率 | 100% | 100% | 1 | 1 | | | | | | |
| | | 预算支出进度 | 12月底前完成 | 99.97% | 1 | 0.5 | | | | | | |
| | | 财政负担 | 62719万元 | 62719万元 | 1 | 1 | | | | | | |
| | | 效益指标(30分) | 经济效益指标 | 安全事故生产下降率 | 无安全事故 | 无 | 3 | 3 | | | | |
| 社会效益指标 | 是否为园林绿化单位 | | | 是 | 是 | 3 | 3 | | | | | |
| | 受益学校数 | | | 1个 | 1个 | 3 | 3 | | | | | |
| | 受益学生数 | | | ≥23000 | 25642 | 3 | 3 | | | | | |
| | 受益教师数 | | | >2300人 | 2310 | 3 | 3 | | | | | |
| | 学生培养 | | 提高学生就业率 | 大于80% | 3 | 3 | | | | | | |
| 是否成为教学科研型大学 | 是 | | 是 | 3 | 3 | | | | | | | |
| 生态效益指标 | 是否达到环保部门要求 | | 是 | 是 | 3 | 3 | | | | | | |
| | 可持续影响指标 | | 促进高校持续健康发展 | ≥3年 | ≥3年 | 3 | 3 | | | | | |
| ESI全球排名前1%学科 | | | 3个 | 4个 | 3 | 3 | | | | | | |
| 满意度指标(10分) | | 服务对象满意度指标 | 用人单位对毕业生满意度 | ≥95% | 93% | 2.5 | 2.5 | | | | | |
| | 学生满意度 | | ≥90% | 95% | 2.5 | 2.5 | | | | | | |
| | 教师满意度 | | ≥90% | 93% | 2.5 | 2.5 | | | | | | |
| | 信息化服务满意度 | | ≥90% | 91% | 2.5 | 2.5 | | | | | | |
| 总分 | | | | | | 100 | 96.5 | | | | | |

（三）项目绩效自评结果。

2022年在省教育厅、省财政厅的支持下，在校领导的正确领导下，在全体教职员的共同努力下，圆满完成了年初各项绩效目标。在预算编制上，学校预算数据完整、准确、细化、及时，绩效目标设立科学合理，明确量化，年初预算及时到位，预算完成率较高，能够按照经费拨付进度及时执行，预决算信息公开及时、完整，学校绩效目标完成度较高。2022年学校整体支出绩效目标自评分为96.5分，自评等级为“优秀”。

2022年度省级专项资金项目绩效自评表

(2022年度)

| 项目名称 | | 省级专项资金 | | | | | | |
|----------------|---------------------------------------------------------------------------------------------------------------------------------------|-------------------------|------------------------|-----------------------------------------------------------------------------------------------------------------------------------------------------------------------------------------------------------------------------------------------------------------------------------------------------------------------------------------------------------------------------------------------------------------------------------------------------------------------------------------------------------------------------------------------|-------|----------|------------------|-------------|
| 主管部门 | | 陕西省教育厅 | | 实施单位 | | 西安科技大学 | | |
| 项目资金 (万元) | | 年初预算数 | 全年预算数(A) | 全年执行数(B) | 分值 | 执行率(B/A) | 得分 | |
| | 年度资金总额 | 25706 | 25706 | 25706 | 10 | 100% | 10 | |
| | 其中:当年财政拨款 | 25706 | 25706 | 25706 | — | — | — | |
| | 上年结转资金 | | | | — | — | — | |
| | 其他资金 | | | | — | — | — | |
| 年度总体目标完成情况 | 预期目标(年初设定) | | | 实际完成情况 | | | | |
| | 实施学校科技创新及体质发展项目,重点支持学校安全科学与工程学科,力争进入国家“一流学科”建设计划,增强办学综合实力及教学科研水平,努力实现建成国内一流特色鲜明的高水平教学研究型大学。 保障学校基本运转,保障学校教学、科研工作的正常开展,促进学校教育科研水平提升 | | | 在第五轮学科评估中,安全科学与工程学科实现新突破,入选国家一流学科的重点培育学科,学校入选重点培育高校。地球科学、化学工程、能源科学与工程、水资源工程、矿业工程等5个学科入选2022软科世界一流学科,进入ESI全球排名前1%学科增至4个。学校再次入选“世界大学排行榜”,位列全球第1155位,较上年提升43位。国家一流本科专业增至20个、省级一流课程增至35门。通过工程教育认证专业数量增至19个,位居全国第6位。获批省级教学名师2人、省级教学成果奖10项、教育部产学研合作协同育人项目19项。本科生深造率达25.45%。省级以上竞赛获奖学生1552人次。研究生教育综合改革成效显著,全日制硕士研究生优质生源比例提高到68.3%,较2021年增长10个百分点。研究生发表高水平论文712篇,获得专利类成果116项。获陕西省优秀博士论文23篇,实现了新突破。引进高层次人才86人。全年招收博士后53人,获批博士后基金项目27项,资助经费233万元,数量居省属高校第2位。学校“国字号”人才增至10人,较“十三五”末翻了一番。 2022年,学校受疫情影响,校园几度封控,虽给日常教学科研工作带来了极大的影响,但学校各项教学科研及日常活动能正常开展。 | | | | |
| 绩效指标 | 一级指标 | 二级指标 | 三级指标 | 年度指标值 | 实际完成值 | 分值 | 得分 | 偏差原因分析及改进措施 |
| | 产出指标 (50分) | 数量指标 | 支持的省级优势特色学科和省级一流培育学科数量 | 18个 | 18个 | 2 | 2 | |
| 生均拨款水平 | | | ≥12000 | ≥12000 | 2 | 2 | | |
| 支持的教学实验室数量 | | | 10个 | 10个 | 2 | 2 | | |
| 支持的省级及以上一流专业数量 | | | 26个 | 32 | 2 | 2 | | |
| 支持的科研基地和实训中心数量 | | | 16个 | 16个 | 2 | 2 | | |
| 支持的创新团队数量 | | | 8个 | 12 | 2 | 2 | | |
| 支持的院士工作室数量 | | | 8-10个 | 5个 | 2 | 1 | 国家政策对院士工作室建设做了限制 | |
| 承担国家级科研项目 | | | 65项 | 79项 | 2 | 2 | | |
| 获得省部级科研奖励 | | | 50项 | 59 | 2 | 2 | | |
| 国际权威检索论文 | | | 1000 | 1187 | 2 | 2 | | |
| 发明专利 | | | 150项 | 173项 | 2 | 2 | | |
| 横向科研年度到账额 | | | 19000万元 | 28037.5万元 | 2 | 2 | | |
| 学生宿舍修缮 | | 1000间 | 1200间 | 2 | 2 | | | |
| 楼宇内部粉刷 | | 粉刷面积≥3000m ² | 3065m ² | 2 | 2 | | | |
| 中外文电子数据库 | | 58个以上 | 60 | 2 | 2 | | | |
| 两校区室内外清扫面积 | | 51万平方米 | 51万平方米 | 2 | 2 | | | |
| 两校区绿化面积 | | 30万平方米 | 30万平方米 | 2 | 2 | | | |
| 质量指标 | | 主干到楼宇带宽(区域内) | 万兆 | 万兆 | 2 | 2 | | |
| | 楼宇到用户(区域内) | 千兆 | 千兆 | 2 | 2 | | | |
| | 地方高校基本办学条件 | 持续改善 | 新购置仪器设备≥2000万元 | 1 | 1 | | | |
| | 拟培育省部级科研基地 | 3个 | 5个 | 1 | 1 | | | |
| | 省级教学成果奖 | 8项 | 10项 | 1 | 1 | | | |
| | 省级优秀教材奖 | 4项 | 4项 | 1 | 1 | | | |
| | 三保经费 | 100% | 100% | 1 | 1 | | | |
| | 三保经费 | 100% | 100% | 1 | 1 | | | |
| | 安全接入资源可接入人数 | ≥23000 | ≥25000人 | 1 | 1 | | | |
| | 校园基础设施完善度 | >90% | >90% | 1 | 1 | | | |
| | 竣工合格率 | 100% | 100% | 1 | 1 | | | |
| | 教育部产学研合作协同育人项目 | 16项 | 19项 | 1 | 1 | | | |
| 时效指标 | 预算支出进度 | 12月底前完成 | 100.00% | 1 | 1 | | | |
| 成本指标 | 费用规模 | 财政拨款 | 25706万元 | 1 | 1 | | | |
| 效益指标 (30分) | 经济效益指标 | 安全事故生产下降率 | 无安全事故 | 无 | 3 | 3 | | |
| | | 是否为园林绿化单位 | 是 | 是 | 3 | 3 | | |
| | | 受益学校数 | 1个 | 1个 | 3 | 3 | | |
| | | 受益学生数 | ≥23000 | 25642 | 3 | 3 | | |
| | | 受益教师数 | >2300人 | 2310 | 3 | 3 | | |
| | | 学生培养 | 提高学生就业率 | 大于80% | 3 | 3 | | |
| | 生态效益指标 | 是否成为教学科研型大学 | 是 | 是 | 3 | 3 | | |
| | | 是否达到环保部门要求 | 是 | 是 | 3 | 3 | | |
| | 可持续影响指标 | 噪音控制 | 达到国家标准 | 是 | 2 | 2 | | |
| | | 促进高校持续健康发展 | ≥3年 | ≥3年 | 2 | 2 | | |
| 满意度指标 (10分) | 服务对象满意度指标 | ESI全球排名前1%学科 | 3个 | 4个 | 2 | 2 | | |
| | | 用人单位对毕业生满意度 | ≥90% | 93% | 2.5 | 2.5 | | |
| | | 学生满意度 | ≥90% | 95% | 2.5 | 2.5 | | |
| | | 教师满意度 | ≥90% | 93% | 2.5 | 2.5 | | |
| | 信息化服务满意度 | ≥90% | 91% | 2.5 | 2.5 | | | |
| 总分 | | | | | | | | |
| | | | | 100 | 99 | | | |

2022年度省级专项资金项目绩效自评表

(2022年度)

| 项目名称 | | 学校运转保障专项资金 | | | | | | |
|----------------|----------------------------------------|-------------|--------------|----------------------------------------------------------------|--------------------|----------|----|-------------|
| 主管部门 | | 陕西省教育厅 | | 实施单位 | | 西安科技大学 | | |
| 项目资金 (万元) | | 年初预算数 | 全年预算数(A) | 全年执行数(B) | 分值 | 执行率(B/A) | 得分 | |
| | 年度资金总额 | 13698 | 13698 | 13698 | 10 | 100% | 10 | |
| | 其中:当年财政拨款 | 13698 | 13698 | 13698 | — | | — | |
| | 上年结转资金 | | | | — | | — | |
| | 其他资金 | | | | — | | — | |
| 年度总体目标完成情况 | 预期目标(年初设定) | | | 实际完成情况 | | | | |
| | 保障学校基本运转,保障学校教学、科研工作的正常开展,促进学校教育科研水平提升 | | | 2022年,学校受疫情影响、校园几度封控,虽给日常教学科研管理工作带来了极大的影响;但学校各项教学科研及日常活动能正常开展。 | | | | |
| 绩效指标 | 一级指标 | 二级指标 | 三级指标 | 年度指标值 | 实际完成值 | 分值 | 得分 | 偏差原因分析及改进措施 |
| | 产出指标 (50分) | 数量指标 | 生均拨款水平 | ≥12000 | ≥12000 | 3 | 3 | |
| | | | 学生宿舍修缮 | 1000间 | 1200间 | 3 | 3 | |
| | | | 楼宇内部粉刷 | 粉刷面积≥3000m ² | 3065m ² | 3 | 3 | |
| | | | 中英文电子数据库 | 58个以上 | 60 | 3 | 3 | |
| | | | 两校区室内外清扫面积 | 51万平方米 | 51万平方米 | 3 | 3 | |
| | | | 两校区绿化面积 | 30万平方米 | 30万平方米 | 3 | 3 | |
| | | | 主干到楼宇带宽(区域内) | 万兆 | 万兆 | 3 | 3 | |
| | | | 楼宇到用户(区域内) | 千兆 | 千兆 | 3 | 3 | |
| | | 横向科研年度到账额 | 19000万元 | 28037.5万元 | 3 | 3 | | |
| | | 质量指标 | 三保经费 | 100% | 100% | 3 | 3 | |
| | 地方高校基本办学条件 | | 持续改善 | 新购置仪器设备≥2000万元 | 3 | 3 | | |
| | 三保经费 | | 100% | 100% | 3 | 3 | | |
| | 安全接入资源可接入人数 | | ≥23000 | ≥25000人 | 3 | 3 | | |
| | 校园基础设施完善度 | | >90% | >90% | 3 | 3 | | |
| | 竣工合格率 | | 100% | 100% | 3 | 3 | | |
| | 时效指标 | 预算支出进度 | 12月底前完成 | 100.00% | 3 | 3 | | |
| | 成本指标 | 财政拨款 | 13698万元 | 13698万元 | 2 | 2 | | |
| | 效益指标 (30分) | 经济效益指标 | 安全事故生产下降率 | 无安全事故 | 无 | 3 | 3 | |
| | | 社会效益指标 | 是否为园林绿化单位 | 是 | 是 | 3 | 3 | |
| 受益学校数 | | | 1个 | 1个 | 3 | 3 | | |
| 受益学生数 | | | ≥23000 | 25642 | 3 | 3 | | |
| 受益教师数 | | | ≥2300 | 2310 | 3 | 3 | | |
| 学生培养 | | | 提高学生就业率 | 大于80% | 3 | 3 | | |
| 是否成为教学科研型大学 | | | 是 | 是 | 3 | 3 | | |
| 生态效益指标 | | 是否达到环保部门要求 | 是 | 是 | 3 | 3 | | |
| 可持续影响指标 | 促进高校持续健康发展 | ≥3年 | ≥3年 | 3 | 3 | | | |
| 满意度指标 (10分) | 服务对象满意度指标 | 用人单位对毕业生满意度 | ≥90% | 93% | 2.5 | 2.5 | | |
| | | 学生满意度 | ≥90% | 95% | 2.5 | 2.5 | | |
| | | 教师满意度 | ≥90% | 93% | 2.5 | 2.5 | | |
| | | 信息化服务满意度 | ≥90% | 91% | 2.5 | 2.5 | | |
| 总分 | | | | | 100 | 100 | | |

2022年度省级专项资金项目绩效自评表

(2022年度)

| 项目名称 | | 学校建设发展专项资金 | | | | | | |
|----------------|-------------------------------------------------------------------------------------------------------------|--------------|------------------------|------------------------------------------------------------------------------------------------------------------------------------------------------------------------------------------------------------------------------------------------------------------------------------------------------------------------------------------------------------------------------------------------------------------------------------------------------------------------|----------------|----------|-----|------------------|
| 主管部门 | | 陕西省教育厅 | | 实施单位 | | 西安科技大学 | | |
| 项目资金 (万元) | | 年初预算数 | 全年预算数(A) | 全年执行数(B) | 分值 | 执行率(B/A) | 得分 | |
| | 年度资金总额 | 12008 | 12008 | 12008 | 10 | 100% | 10 | |
| | 其中：当年财政拨款 | 12008 | 12008 | 12008 | — | | — | |
| | 上年结转资金 | | | | — | | — | |
| | 其他资金 | | | | — | | — | |
| 年度总体目标完成情况 | 预期目标(年初设定) | | | 实际完成情况 | | | | |
| | 实施学校科技创新及体质发展项目，重点支持学校安全科学与工程学科，力争进入国家“一流学科”建设计划，陕西省“四个一流”建设实现新突破，增强办学综合实力及教学科研水平，努力实现建成国内一流特色鲜明的高水平教学研究型大学 | | | 第五轮学科评估中，安全科学与工程学科实现新突破，入选冲击国家一流学科的重点培育学科，学校入选重点培育高校。地球科学、化学工程、能源科学与工程、水资源工程、矿业工程等5个学科入选2022软科世界一流学科，其中矿业工程学科排名全球第47位，是省属高校中唯一进入世界前50名的学科。“材料科学”“地球科学”“环境科学与生态学”等三个学科进入ESI全球排名前1%，进入ESI全球排名前1%学科增至4个。学校再次入选“世界大学排行榜”，位列全球第1155位，较上年提升43位。国家一流本科专业增至20个、省级一流课程增至35门。通过工程教育认证专业数量增至19个，位居全国第6位。获批省级教学名师2人、省级教学成果奖10项、教育部产学合作协同育人项目19项。本科生深造率达25.45%，省级以上竞赛获奖学生1552人次。研究生教育综合改革成效显著，全日制硕士研究生优质生源比例提高到68.3%，较2021年增长10个百分点。研究生发表高水平论文712篇，获得专利类成果116项。获陕西省优秀博士论文3篇，实现了新突破。 | | | | |
| 绩效指标 | 一级指标 | 二级指标 | 三级指标 | 年度指标值 | 实际完成值 | 分值 | 得分 | 偏差原因分析及改进措施 |
| | 产出指标 (50分) | 数量指标 | 支持的省级优势特色学科和省级一流培育学科数量 | 18个 | 18个 | 3 | 3 | |
| | | | 生均拨款水平 | ≥12000 | ≥12000 | 3 | 3 | |
| | | | 支持的教学实验室数量 | 10个 | 10个 | 3 | 3 | |
| | | | 支持的省级及以上一流专业数量 | 26个 | 32 | 3 | 3 | |
| | | | 支持的科研基地和实训中心数量 | 16个 | 16个 | 3 | 3 | |
| | | | 支持的创新团队数量 | 8个 | 12 | 3 | 3 | |
| | | | 支持的院士工作室数量 | 8-10个 | 5 | 3 | 1.5 | 国家政策对院士工作室建设做了限制 |
| | | | 承担国家级科研项目 | 65项 | 79项 | 3 | 3 | |
| | | | 获得省部级科研奖励 | 50项 | 59 | 3 | 3 | |
| | | | 国际权威检索论文 | 1000 | 1187 | 3 | 3 | |
| | 质量指标 | 地方高校基本办学条件 | 持续改善 | 持续改善 | 新购置仪器设备≥2000万元 | 2 | 2 | |
| | | | 拟培育省部级科研基地 | 3个 | 5个 | 2 | 2 | |
| | | | 省级教学成果奖 | 8项 | 10项 | 2 | 2 | |
| | | | 省级优秀教材奖 | 4项 | 4项 | 2 | 2 | |
| | | | 教育部产学合作协同育人项目 | 16项 | 19项 | 2 | 2 | |
| | 时效指标 | 预算支出进度 | 12月底前完成 | 12月底前完成 | 100.00% | 2 | 2 | |
| | | | 费用规模 | 财政拨款 | 12008万元 | 2 | 2 | |
| | 效益指标 (30分) | 经济效益指标 | 安全事故生产下降率 | 无安全事故 | 无 | 3 | 3 | |
| | | | 受益学校数 | 1个 | 1个 | 3 | 3 | |
| 受益学生数 | | | ≥23000 | 25642 | 3 | 3 | | |
| 受益教师数 | | | >2300人 | 2310 | 3 | 3 | | |
| 学生培养 | | | 提高学生就业率 | 大于80% | 3 | 3 | | |
| 生态效益指标 | | 是否成为教学科研型大学 | 是 | 是 | 3 | 3 | | |
| | | | 是否达到环保部门要求 | 是 | 是 | 3 | 3 | |
| | | | 噪音控制 | 达到国家标准 | 是 | 3 | 3 | |
| 可持续影响指标 | 促进高校持续健康发展 | ≥3年 | ≥3年 | 3 | 3 | | | |
| | | ESI全球排名前1%学科 | 3个 | 4个 | 3 | 3 | | |
| 满意度指标 (10分) | 服务对象满意度指标 | 用人单位对毕业生满意度 | ≥90% | 93% | 2.5 | 2.5 | | |
| | | 学生满意度 | ≥90% | 95% | 2.5 | 2.5 | | |
| | | 教师满意度 | ≥90% | 93% | 2.5 | 2.5 | | |
| | | 信息化服务满意度 | ≥90% | 91% | 2.5 | 2.5 | | |
| 总分 | | | | | 100 | 98.5 | | |

2022年度中央专项资金项目绩效自评表

(2022年度)

| 转移支付(项目)名称 | | 中央财政支持地方高校改革发展专项资金 | | | | | | |
|--------------------|-----------------------------------------------------------------------------------------------------------------------------------------------------------------------------------------------------------------------------------------------------------------------------------------------------------------------------------------------------------------------------------------------------------------------------------------------------------------------------------------------------------------------------------------------------------------------------------------------------------------------------------------------------------------------------------------------------------------------------------------------------------------------|--------------------|-------------------------|-------------------------------------------------------------------------------------------------------------------------------------------------------------------------------------------------------------------------------------------------------------------------------------------------------------------------------------------------------------------------------------------------------------------------------------------------------------------------------------------------------------------------------------------------------------------------------------------------------------------------------------------------------------------------------------------------------------------------------------------------------------------------------------------------------------------------------------------------------------------------------------------------------------------------------------------------------------------------------------------------------------------------------------------------------------------------------------------------------------------------------------------------|----------|----------|--------|-------------|
| 主管部门 | | 陕西省教育厅 | | 实施单位 | | 西安科技大学 | | |
| 项目资金 (万元) | | 年初预算数 | 全年预算数 (A) | 全年执行数(B) | 分值 | 执行率(B/A) | 得分 | |
| | | 年度资金总额 | 9696 | 9696 | 9,687.61 | 10 | 99.91% | 9 |
| | | 其中:当年财政拨款 | 9696 | 9696 | 9,687.61 | — | 99.91% | — |
| | | 上年结转资金 | | | | — | | — |
| | 其他资金 | | | | — | | — | |
| 年度总体目标完成情况 | 预期目标(年初设定) | | | 实际完成情况 | | | | |
| | <p>1. 学科建设。学科分类分层建设体系更加完善,学科专业布局进一步优化,交叉学科建设成效显著,学科管理改革深入推进,学科建设活力有效激发。</p> <p>2. 教育教学。立德树人根本任务全面落实,本科生、研究生生源质量稳步提升,教育教学资源建设成效明显,本科人才培养模式改革深入推进,研究生教育改革持续发力,创新创业教育体系更加完善,全过程质量保障体系不断健全。</p> <p>3. 师资队伍。师德师风建设成效明显,高层次人才队伍建设取得新进展,高水平教学团队和科研团队取得突破;中青年教师培养取得实效,人才队伍建设整体水平明显提高。</p> <p>4. 科学研究。科技创新体系更加完善,高水平科研平台不断涌现,科技评价改革深入推进,科技创新活力有效激发。</p> <p>5. 对外交流与合作。国际化办学机制进一步完善,国际学院建设实现突破,教师和学生国际化水平进一步提高,学校国际影响力明显提升;省部共建协议全面落实,积极推进省部共建;校企、校校合作水平不断提升。</p> <p>6. 大学文化。“十育人”工作体系和“三全育人”大格局日益完善,思想政治工作有效性显著提升;大学精神引领作用更加彰显,文化育人作用充分发挥,文化传播能力不断增强,学校的影响力和美誉度有效提升。</p> <p>7. 治理体系与治理能力。“一章八制”为核心的现代大学制度更加完善,依法治校能力持续提升;校院二级管理体制持续深入,形成“小机关、大学院”“学院办大学”的办学格局;各校园办学资源配置科学合理高效;人事及分配制度改革成效显著,教职工干事创业的积极性明显提升。</p> <p>8. 支撑保障。智慧校园建设、绿色校园建设、美丽校园建设、和谐校园建设成效明显,办学经费保障水平进一步提高。</p> | | | <p>1. 2022年,在陕西省第二轮“双一流”建设计划中,安全科学与工程学科入选冲击国家一流学科的重点培育学科,学校入选重点培育高校。</p> <p>2. 在第五轮学科评估中,安全科学与工程学科实现新突破,入选冲击国家一流学科的重点培育学科,学校入选重点培育高校。地球科学、化学工程、能源科学与工程、水资源工程、矿业工程等5个学科入选2022软科世界一流学科,其中矿业工程学科排名全球第47位,是省属高校中唯一进入世界前50名的学科。“材料科学”“地球科学”“环境科学与工程”等三个学科进入ESI全球排名前1%,进入ESI全球排名前1%学科增至4个。学校再次入选“世界大学排行榜”,位列全球第1155位,较上年提升43位。</p> <p>3. 国家一流本科专业增至20个、省级一流课程增至35门。通过工程教育认证专业数量增至19个,位居全国第6位。获批省级教学名师2人、省级教学成果奖10项、教育部产学合作协同育人项目19项。本科生深造率达25.45%,省级以上竞赛获奖学生1552人次。研究生教育综合改革成效显著,全日制硕士研究生优质生源比例提高到68.3%,较2021年增长10个百分点。研究生发表高水平论文712篇,获得专利类成果116项。获陕西省优秀博士论文3篇,实现了新突破。</p> <p>4. 全年引进高层次人才86人。全年招收博士后53人,获批博士后基金项目27项、资助经费233万元,数量居省属高校第2位。获批陕西省高校黄大年式教师团队1个、陕西省师德师风建设示范团队1个、陕西省师德师风标兵1人。学校“国字号”人才增至10人,较“十三五”末翻了一番。</p> <p>5. 获批国家级项目79项,其中国家自然科学基金项目68项,国家社科基金子课题4项,国家重点研发计划项目课题及任务7项。签订技术服务合同993项,超千万元项目3项,王双明院士主持的“富油煤绿色低碳开发关键技术研究”项目获陕西省两链融合重点专项。全面融入“秦创原”平台建设,深入推进“三项改革”,获批“春种基金”23项、“科学家+工程师”队伍建设项目10项。全年获省部级科技成果奖励59项,其中一等奖以上11项。获批2022年度省重点科技创新团队1个,陕西高校青年创新团队3个。学校省部级以上科研平台达到32个。全年立项科研项目1349项,到账总经费3.8亿元,较“十三五”末增长406%。</p> <p>6. 承办第41届国际采矿岩层控制会议、2022丝绸之路产学研用合作会议暨安全与应急管理国际研讨会等高水平国际会议7次,学校学术声誉持续提升。获批留学基金委“矿山智能安全与应急创新型人才国际合作培养项目”。</p> | | | | |
| 绩效指标 | 一级指标 | 二级指标 | 三级指标 (三级指标可新增,但不可删减) | 年度指标值 | 实际完成值 | 分值 | 得分 | 偏差原因分析及改进措施 |
| | 产出指标 (50分) | 数量指标 | 支持的学科数量 | 18个 | 18个 | 5 | 5 | |
| | | | 支持的教学实验室数量 | 10个 | 10个 | 5 | 5 | |
| | | | 支持的科研基地和实训中心数量 | 16个 | 16个 | 5 | 5 | |
| | | | 支持的创新团队数量 | 8个 | 12个 | 5 | 5 | |
| | | | 引进高层次人才数量 | 50人 | 62人 | 5 | 5 | |
| | | 质量指标 | 新增省级及以上科研项目数量 | 200项 | 232项 | 5 | 5 | |
| | | | 基本办学条件完善度 | 大于90% | 大于90% | 5 | 5 | |
| | | | 本科、研究生教学质量 | 教授给本科生授课率100% | 100% | 5 | 5 | |
| | | | 教师科研教学及国际化水平 | 留学归国教师260人 | 273人 | 5 | 5 | |
| | | | 时效指标 | 预算执行进度 | 12月底前完成 | 99.91% | 2.5 | 2 |
| | 成本指标 | 财政负担 | 9696万元 | 9696万元 | 2.5 | 2.5 | | |
| | 效益指标 (30分) | 社会效益指标 | 受益学校数 | 1个 | 1个 | 6 | 6 | |
| | | | 受益学生数 | ≥23000人 | 25642人 | 6 | 6 | |
| 为国家重大战略与区域经济发展提供支撑 | | | 承担区域重大项目3项 | 5项 | 6 | 6 | | |
| 可持续影响指标 | | 促进高校持续健康发展 | ≥3年 | ≥3年 | 6 | 6 | | |
| | 科技创新与成果转化、社会服务水平 | 横向科研经费到账2.5亿元 | 2.8亿元 | 6 | 6 | | | |
| 满意度指标 (10分) | 服务对象满意度指标 | 学校教师满意度 | ≥90% | 93% | 3.33 | 3.33 | | |
| | | 学校学生满意度 | ≥90% | 95% | 3.33 | 3.33 | | |
| | | 地方高校满意度 | ≥90% | 91% | 3.33 | 3.33 | | |
| 总分 | | | | - 18 - | 100 | 98.5 | | |

(四) 专项资金绩效自评结果。

本单位无主管专项资金。

(五) 单位重点评价项目绩效评价结果。

本单位无重点评价项目。

(六) 财政重点评价项目绩效评价结果。

本单位无财政重点评价项目。

十四、其他需要说明的情况

1. 决算公开表格中金额数值保留两位小数，公开数据为四舍五入计算结果；个别数据项之间，个别数据合计项与分项数字之和存在小数点后尾差。

2. 决算公开表格中部分数据约值万元时显示为零，实际不为零。

3. 本单位的决算数据反映1个单位收支情况。

4. 学校2022年全年收入预算为132,665万元，收入决算数为132,648万元，收入预算执行率为99.98%；全年支出预算为118,500万元，支出决算118,482万元，支出预算执行率为99.98%，财政拨款收入及支出预算均为62,738万元，决算为62,720万元，预算执行率为99.97%。

5. 决算公开联系方式及信息反馈渠道。联系电话：(029) 83858126。如电话号码发生变更，请通过其他公开渠道另行获取，本文本不再更新。

第三部分 2022年度部门决算表

目录

| 序号 | 内容 | 是否空表 | 表格为空的理由 |
|----|-------------------------|------|-------------|
| 表1 | 收入支出决算总表 | 否 | |
| 表2 | 收入决算表 | 否 | |
| 表3 | 支出决算表 | 否 | |
| 表4 | 财政拨款收入支出决算总表 | 否 | |
| 表5 | 一般公共预算财政拨款支出决算表 | 否 | |
| 表6 | 一般公共预算财政拨款基本支出决算表 | 否 | |
| 表7 | 政府性基金预算财政拨款收入支出决算表 | 是 | 本单位不涉及故公开空表 |
| 表8 | 国有资本经营预算财政拨款支出决算表 | 是 | 本单位不涉及故公开空表 |
| 表9 | 财政拨款“三公”经费及会议费、培训费支出决算表 | 否 | |

收入支出决算总表

公开01表

编制单位：西安科技大学

金额单位：万元

| 收入 | | | 支出 | | |
|------------------|----|------------|-----------------|----|------------|
| 项目 | 行次 | 决算数 | 项目 | 行次 | 决算数 |
| 栏次 | | 1 | 栏次 | | 2 |
| 一、一般公共预算财政拨款收入 | 1 | 62,719.89 | 一、一般公共服务支出 | 31 | |
| 二、政府性基金预算财政拨款收入 | 2 | | 二、外交支出 | 32 | |
| 三、国有资本经营预算财政拨款收入 | 3 | | 三、国防支出 | 33 | |
| 四、上级补助收入 | 4 | | 四、公共安全支出 | 34 | |
| 五、事业收入 | 5 | 66,622.91 | 五、教育支出 | 35 | 111,665.25 |
| 六、经营收入 | 6 | | 六、科学技术支出 | 36 | 20.00 |
| 七、附属单位上缴收入 | 7 | | 七、文化旅游体育与传媒支出 | 37 | |
| 八、其他收入 | 8 | 3,304.76 | 八、社会保障和就业支出 | 38 | 759.20 |
| | 9 | | 九、卫生健康支出 | 39 | 2,074.10 |
| | 10 | | 十、节能环保支出 | 40 | |
| | 11 | | 十一、城乡社区支出 | 41 | |
| | 12 | | 十二、农林水支出 | 42 | |
| | 13 | | 十三、交通运输支出 | 43 | |
| | 14 | | 十四、资源勘探工业信息等支出 | 44 | |
| | 15 | | 十五、商业服务业等支出 | 45 | |
| | 16 | | 十六、金融支出 | 46 | |
| | 17 | | 十七、援助其他地区支出 | 47 | |
| | 18 | | 十八、自然资源海洋气象等支出 | 48 | |
| | 19 | | 十九、住房保障支出 | 49 | 3,963.17 |
| | 20 | | 二十、粮油物资储备支出 | 50 | |
| | 21 | | 二十一、国有资本经营预算支出 | 51 | |
| | 22 | | 二十二、灾害防治及应急管理支出 | 52 | |
| | 23 | | 二十三、其他支出 | 53 | |
| | 24 | | 二十四、债务还本支出 | 54 | |
| | 25 | | 二十五、债务付息支出 | 55 | |
| | 26 | | 二十六、抗疫特别国债安排的支出 | 56 | |
| 本年收入合计 | 27 | 132,647.55 | 本年支出合计 | 57 | 118,481.72 |
| 使用非财政拨款结余 | 28 | | 结余分配 | 58 | |
| 年初结转和结余 | 29 | 49,633.45 | 年末结转和结余 | 59 | 63,799.28 |
| 总计 | 30 | 182,281.00 | 总计 | 60 | 182,281.00 |

注：本表反映单位本年度的总收支和年末结转结余情况。本表金额转换为万元时，因四舍五入可能存在尾差。

收入决算表

公开02表

编制单位：西安科技大学

金额单位：万元

| 项目 | | 本年收入合计 | 财政拨款收入 | 上级补助收入 | 事业收入 | 经营收入 | 附属单位上 缴收入 | 其他收入 |
|---------|----------------|------------|-----------|--------|-----------|------|--------------|----------|
| 科目代码 | 科目名称 | | | | | | | |
| | 栏次 | 1 | 2 | 3 | 4 | 5 | 6 | 7 |
| | 合计 | 132,647.55 | 62,719.89 | | 66,622.91 | | | 3,304.76 |
| 205 | 教育支出 | 125,831.08 | 57,022.97 | | 65,503.36 | | | 3,304.76 |
| 20502 | 普通教育 | 124,950.08 | 56,141.97 | | 65,503.36 | | | 3,304.76 |
| 2050205 | 高等教育 | 124,770.08 | 55,961.97 | | 65,503.36 | | | 3,304.76 |
| 2050299 | 其他普通教育支出 | 180.00 | 180.00 | | | | | |
| 20599 | 其他教育支出 | 881.00 | 881.00 | | | | | |
| 2059999 | 其他教育支出 | 881.00 | 881.00 | | | | | |
| 206 | 科学技术支出 | 20.00 | 20.00 | | | | | |
| 20603 | 应用研究 | 20.00 | 20.00 | | | | | |
| 2060399 | 其他应用研究支出 | 20.00 | 20.00 | | | | | |
| 208 | 社会保障和就业支出 | 759.20 | 759.20 | | | | | |
| 20805 | 行政事业单位养老支出 | 759.20 | 759.20 | | | | | |
| 2080502 | 事业单位离退休 | 208.50 | 208.50 | | | | | |
| 2080506 | 机关事业单位职业年金缴费支出 | 550.70 | 550.70 | | | | | |
| 210 | 卫生健康支出 | 2,074.10 | 2,074.10 | | | | | |
| 21011 | 行政事业单位医疗 | 2,074.10 | 2,074.10 | | | | | |
| 2101102 | 事业单位医疗 | 2,074.10 | 2,074.10 | | | | | |
| 221 | 住房保障支出 | 3,963.17 | 2,843.62 | | 1,119.55 | | | |
| 22102 | 住房改革支出 | 3,963.17 | 2,843.62 | | 1,119.55 | | | |
| 2210201 | 住房公积金 | 3,963.17 | 2,843.62 | | 1,119.55 | | | |

注：本表反映单位本年度取得的各项收入情况。本表金额转换为万元时，因四舍五入可能存在尾差。

支出决算表

公开03表

编制单位：西安科技大学

金额单位：万元

| 项目 | | 本年支出合计 | 基本支出 | 项目支出 | 上缴上级支出 | 经营支出 | 对附属单位补助支出 |
|---------|----------------|------------|-----------|-----------|--------|------|-----------|
| 科目代码 | 科目名称 | | | | | | |
| | 栏次 | 1 | 2 | 3 | 4 | 5 | 6 |
| | 合计 | 118,481.72 | 70,094.23 | 48,387.49 | | | |
| 205 | 教育支出 | 111,665.25 | 63,297.76 | 48,367.49 | | | |
| 20502 | 普通教育 | 110,784.25 | 63,297.76 | 47,486.49 | | | |
| 2050205 | 高等教育 | 110,604.25 | 63,297.76 | 47,306.49 | | | |
| 2050299 | 其他普通教育支出 | 180.00 | | 180.00 | | | |
| 20599 | 其他教育支出 | 881.00 | | 881.00 | | | |
| 2059999 | 其他教育支出 | 881.00 | | 881.00 | | | |
| 206 | 科学技术支出 | 20.00 | | 20.00 | | | |
| 20603 | 应用研究 | 20.00 | | 20.00 | | | |
| 2060399 | 其他应用研究支出 | 20.00 | | 20.00 | | | |
| 208 | 社会保障和就业支出 | 759.20 | 759.20 | | | | |
| 20805 | 行政事业单位养老支出 | 759.20 | 759.20 | | | | |
| 2080502 | 事业单位离退休 | 208.50 | 208.50 | | | | |
| 2080506 | 机关事业单位职业年金缴费支出 | 550.70 | 550.70 | | | | |
| 210 | 卫生健康支出 | 2,074.10 | 2,074.10 | | | | |
| 21011 | 行政事业单位医疗 | 2,074.10 | 2,074.10 | | | | |
| 2101102 | 事业单位医疗 | 2,074.10 | 2,074.10 | | | | |
| 221 | 住房保障支出 | 3,963.17 | 3,963.17 | | | | |
| 22102 | 住房改革支出 | 3,963.17 | 3,963.17 | | | | |
| 2210201 | 住房公积金 | 3,963.17 | 3,963.17 | | | | |

注：本表反映单位本年度各项支出情况。本表金额转换为万元时，因四舍五入可能存在尾差。

财政拨款收入支出决算总表

公开04表

编制单位：西安科技大学

金额单位：万元

| 收入 | | | 支出 | | | | | |
|---------------|-----------|------------------|-----------------|-----------|------------------|------------------|-------------|--------------|
| 项目 | 行次 | 金额 | 项目 | 行次 | 合计 | 一般公共预算财政拨款 | 政府性基金预算财政拨款 | 国有资本经营预算财政拨款 |
| 栏次 | | 1 | 栏次 | | 2 | 3 | 4 | 5 |
| 一、一般公共预算财政拨款 | 1 | 62,719.89 | 一、一般公共服务支出 | 33 | | | | |
| 二、政府性基金预算财政拨款 | 2 | | 二、外交支出 | 34 | | | | |
| 三、国有资本经营财政拨款 | 3 | | 三、国防支出 | 35 | | | | |
| | 4 | | 四、公共安全支出 | 36 | | | | |
| | 5 | | 五、教育支出 | 37 | 57,022.97 | 57,022.97 | | |
| | 6 | | 六、科学技术支出 | 38 | 20.00 | 20.00 | | |
| | 7 | | 七、文化旅游体育与传媒支出 | 39 | | | | |
| | 8 | | 八、社会保障和就业支出 | 40 | 759.20 | 759.20 | | |
| | 9 | | 九、卫生健康支出 | 41 | 2,074.10 | 2,074.10 | | |
| | 10 | | 十、节能环保支出 | 42 | | | | |
| | 11 | | 十一、城乡社区支出 | 43 | | | | |
| | 12 | | 十二、农林水支出 | 44 | | | | |
| | 13 | | 十三、交通运输支出 | 45 | | | | |
| | 14 | | 十四、资源勘探工业信息等支出 | 46 | | | | |
| | 15 | | 十五、商业服务业等支出 | 47 | | | | |
| | 16 | | 十六、金融支出 | 48 | | | | |
| | 17 | | 十七、援助其他地区支出 | 49 | | | | |
| | 18 | | 十八、自然资源海洋气象等支出 | 50 | | | | |
| | 19 | | 十九、住房保障支出 | 51 | 2,843.62 | 2,843.62 | | |
| | 20 | | 二十、粮油物资储备支出 | 52 | | | | |
| | 21 | | 二十一、国有资本经营预算支出 | 53 | | | | |
| | 22 | | 二十二、灾害防治及应急管理支出 | 54 | | | | |
| | 23 | | 二十三、其他支出 | 55 | | | | |
| | 24 | | 二十四、债务还本支出 | 56 | | | | |
| | 25 | | 二十五、债务付息支出 | 57 | | | | |
| | 26 | | 二十六、抗疫特别国债安排的支出 | 58 | | | | |
| 本年收入合计 | 27 | 62,719.89 | 本年支出合计 | 59 | 62,719.89 | 62,719.89 | | |
| 年初结转和结余 | 28 | | 年末结转和结余 | 60 | | | | |
| 一般公共预算财政拨款 | 29 | | | 61 | | | | |
| 政府性基金预算财政拨款 | 30 | | | 62 | | | | |

| 收入 | | | 支出 | | | | | |
|--------------|----|-----------|-----------|----|-----------|------------|-------------|--------------|
| 项目 | 行次 | 金额 | 项目 | 行次 | 合计 | 一般公共预算财政拨款 | 政府性基金预算财政拨款 | 国有资本经营预算财政拨款 |
| 栏次 | | 1 | 栏次 | | 2 | 3 | 4 | 5 |
| 国有资本经营预算财政拨款 | 31 | | | 63 | | | | |
| 总计 | 32 | 62,719.89 | 总计 | 64 | 62,719.89 | 62,719.89 | | |

注：本表反映单位本年度一般公共预算财政拨款、政府性基金预算财政拨款和国有资本经营预算财政拨款的总支出和年末结转结余情况。本表金额转换为万元时，因四舍五入可能存在尾差。

一般公共预算财政拨款支出决算表

公开05表

编制单位：西安科技大学

金额单位：万元

| 项目 | | 本年支出 | | |
|---------|----------------|-----------|-----------|-----------|
| 科目代码 | 科目名称 | 小计 | 基本支出 | 项目支出 |
| | 栏次 | 1 | 2 | 3 |
| | 合计 | | | |
| | | 62,719.89 | 43,267.77 | 19,452.12 |
| 205 | 教育支出 | 57,022.97 | 37,590.85 | 19,432.12 |
| 20502 | 普通教育 | 56,141.97 | 37,590.85 | 18,551.12 |
| 2050205 | 高等教育 | 55,961.97 | 37,590.85 | 18,371.12 |
| 2050299 | 其他普通教育支出 | 180.00 | | 180.00 |
| 20599 | 其他教育支出 | 881.00 | | 881.00 |
| 2059999 | 其他教育支出 | 881.00 | | 881.00 |
| 206 | 科学技术支出 | 20.00 | | 20.00 |
| 20603 | 应用研究 | 20.00 | | 20.00 |
| 2060399 | 其他应用研究支出 | 20.00 | | 20.00 |
| 208 | 社会保障和就业支出 | 759.20 | 759.20 | |
| 20805 | 行政事业单位养老支出 | 759.20 | 759.20 | |
| 2080502 | 事业单位离退休 | 208.50 | 208.50 | |
| 2080506 | 机关事业单位职业年金缴费支出 | 550.70 | 550.70 | |
| 210 | 卫生健康支出 | 2,074.10 | 2,074.10 | |
| 21011 | 行政事业单位医疗 | 2,074.10 | 2,074.10 | |
| 2101102 | 事业单位医疗 | 2,074.10 | 2,074.10 | |
| 221 | 住房保障支出 | 2,843.62 | 2,843.62 | |
| 22102 | 住房改革支出 | 2,843.62 | 2,843.62 | |
| 2210201 | 住房公积金 | 2,843.62 | 2,843.62 | |

注：本表反映单位本年度一般公共预算财政拨款实际支出情况。本表金额转换为万元时，因四舍五入可能存在尾差。

一般公共预算财政拨款基本支出决算表

公开06表

编制单位：西安科技大学

金额单位：万元

| 科目代码 | 科目名称 | 决算数 | 科目代码 | 科目名称 | 决算数 | 科目代码 | 科目名称 | 决算数 |
|-------|----------------|-----------|-------|-----------|----------|-------|-------------|-----|
| 301 | 工资福利支出 | 31,880.85 | 302 | 商品和服务支出 | 4,789.80 | 310 | 资本性支出 | |
| 30101 | 基本工资 | 8,794.83 | 30201 | 办公费 | 13.63 | 31001 | 房屋建筑物购建 | |
| 30102 | 津贴补贴 | | 30202 | 印刷费 | 17.59 | 31002 | 办公设备购置 | |
| 30103 | 奖金 | | 30203 | 咨询费 | 10.35 | 31003 | 专用设备购置 | |
| 30106 | 伙食补助费 | | 30204 | 手续费 | 10.28 | 31005 | 基础设施建设 | |
| 30107 | 绩效工资 | 13,461.23 | 30205 | 水费 | 507.56 | 31006 | 大型修缮 | |
| 30108 | 机关事业单位基本养老保险缴费 | 4,156.38 | 30206 | 电费 | 1,304.39 | 31007 | 信息网络及软件购置更新 | |
| 30109 | 职业年金缴费 | 550.70 | 30207 | 邮电费 | 2.18 | 31008 | 物资储备 | |
| 30110 | 职工基本医疗保险缴费 | 2,074.10 | 30208 | 取暖费 | 996.75 | 31009 | 土地补偿 | |
| 30111 | 公务员医疗补助缴费 | | 30209 | 物业管理费 | 1,415.08 | 31010 | 安置补助 | |
| 30112 | 其他社会保障缴费 | | 30211 | 差旅费 | | 31011 | 地上附着物和青苗补偿 | |
| 30113 | 住房公积金 | 2,843.62 | 30212 | 因公出国（境）费用 | | 31012 | 拆迁补偿 | |
| 30114 | 医疗费 | | 30213 | 维修（护）费 | | 31013 | 公务用车购置 | |
| 30199 | 其他工资福利支出 | | 30214 | 租赁费 | | 31019 | 其他交通工具购置 | |
| 303 | 对个人和家庭的补助 | 6,597.11 | 30215 | 会议费 | | 31021 | 文物和陈列品购置 | |
| 30301 | 离休费 | 54.09 | 30216 | 培训费 | | 31022 | 无形资产购置 | |
| 30302 | 退休费 | 144.41 | 30217 | 公务接待费 | 0.57 | 31099 | 其他资本性支出 | |
| 30303 | 退职（役）费 | | 30218 | 专用材料费 | | 312 | 对企业补助 | |
| 30304 | 抚恤金 | | 30224 | 被装购置费 | | 31201 | 资本金注入 | |
| 30305 | 生活补助 | | 30225 | 专用燃料费 | | 31203 | 政府投资基金股权投资 | |
| 30306 | 救济费 | | 30226 | 劳务费 | | 31204 | 费用补贴 | |
| 30307 | 医疗费补助 | | 30227 | 委托业务费 | | 31205 | 利息补贴 | |
| 30308 | 助学金 | 6,388.61 | 30228 | 工会经费 | 196.88 | 31299 | 其他对企业补助 | |
| 30309 | 奖励金 | | 30229 | 福利费 | | 399 | 其他支出 | |
| 30310 | 个人农业生产补贴 | | 30231 | 公务用车运行维护费 | 14.40 | 39907 | 国家赔偿费用支出 | |

| 科目代码 | 科目名称 | 决算数 | 科目代码 | 科目名称 | 决算数 | 科目代码 | 科目名称 | 决算数 |
|-------|-------------|-----------|-------|-----------|--------|-------|--------------------|----------|
| 30311 | 代缴社会保险费 | | 30239 | 其他交通费用 | 276.65 | 39908 | 对民间非营利组织和群众性自治组织补贴 | |
| 30399 | 其他对个人和家庭的补助 | 10.00 | 30240 | 税金及附加费用 | | 39909 | 经常性赠与 | |
| | | | 30299 | 其他商品和服务支出 | 23.49 | 39910 | 资本性赠与 | |
| | | | 307 | 债务利息及费用支出 | | 39999 | 其他支出 | |
| | | | 30701 | 国内债务付息 | | | | |
| | | | 30702 | 国外债务付息 | | | | |
| | | | 30703 | 国内债务发行费用 | | | | |
| | | | 30704 | 国外债务发行费用 | | | | |
| | 人员经费合计 | 38,477.96 | | | | | 公用经费合计 | 4,789.80 |

注：本表反映单位本年度一般公共预算财政拨款基本支出明细情况。本表金额转换为万元时，因四舍五入可能存在尾差。

政府性基金预算财政拨款收入支出决算表

公开07表

编制单位：西安科技大学

金额单位：万元

| 项目 | | 年初结转和结余 | 本年收入 | 本年支出 | | | 年末结转和结余 |
|------|------|---------|------|------|------|------|---------|
| 科目代码 | 科目名称 | | | 小计 | 基本支出 | 项目支出 | |
| | 栏次 | 1 | 2 | 3 | 4 | 5 | 6 |
| | 合计 | | | | | | |

注：本表反映单位本年度政府性基金预算财政拨款收入、支出及结转和结余情况。本表金额转换为万元时，因四舍五入可能存在尾差。

国有资本经营预算财政拨款支出决算表

公开08表

编制部门：西安科技大学

金额单位：万元

| 项目 | | 本年支出 | | |
|------|------|------|------|------|
| 科目代码 | 科目名称 | 小计 | 基本支出 | 项目支出 |
| | 栏次 | 1 | 2 | 3 |
| | 合计 | | | |
| | | | | |

注：本表反映单位本年度国有资本经营预算财政拨款支出情况。本表金额转换为万元时，因四舍五入可能存在尾差。

财政拨款“三公”经费及会议费、培训费支出决算表

公开09表

编制单位：西安科技大学

金额单位：万元

| 项目 | 财政拨款安排的“三公”经费 | | | | | 会议费 | 培训费 | |
|-----|---------------|-----------|--------------|---------|-----------|-------|-----|-------|
| | 小计 | 因公出国（境）费用 | 公务用车购置及运行维护费 | | | | | 公务接待费 |
| | | | 小计 | 公务用车购置费 | 公务用车运行维护费 | | | |
| 栏次 | 1 | 2 | 3 | 4 | 5 | 6 | 7 | 8 |
| 预算数 | 52.00 | 9.50 | 32.50 | | 32.50 | 10.00 | | |
| 决算数 | 14.97 | | 14.40 | | 14.40 | 0.57 | | |

注：本表反映单位本年度财政拨款“三公”经费、会议费、培训费的支出预决算情况。其中，预算数为全年预算数，反映按规定程序调整后的预算数；决算数是包括当年财政拨款和以前年度结转资金安排的实际支出。本表金额转换为万元时，因四舍五入可能存在尾差。

第四部分 专业名词解释

1. 基本支出：指为保障机构正常运转、完成日常工作任务而发生的各项支出。

2. 项目支出：指单位为完成特定的行政工作任务或事业发展目标所发生的各项支出。

3. “三公”经费：指单位使用财政拨款安排的因公出国（境）费、公务用车购置及运行费和公务接待费支出。

4. 财政拨款收入：指本级财政当年拨付的资金。

5. 公用经费：指为完成特定的行政工作任务或事业发展目标用于设备设施的维持性费用支出，以及直接用于公务活动的支出，具体包括公务费、业务费、修缮费、设备购置费、其他费用等。

6. 工资福利支出：反映开支的在职职工和编制外长期聘用人员的各类劳动报酬，以及上述人员缴纳的各项社会保险费等。

7. 结转资金：即当年预算已执行但未完成，或者因故未执行，下一年度需要按原用途继续使用的资金。

8. 结余资金：即当年预算工作目标已完成，或者因故终止，当年剩余的资金。